

MUHDO
YOUR HEALTH MATTERS

SYNLAB

BIOAGE KOMBINÁLT
EPIGENETIKAI TESZT

1

AZ ALKALMAZÁS



Töltse le a MUHDO alkalmazást a bejelentkezéshez/regisztrációhoz

2

FIÓK LÉTREHOZÁSA



Adja meg a kért információkat a fiók létrehozásához.

3


FIÓK AKTIVÁLÁSA



Ellenőrizze az e-mail fiókját, vagy a spam mappát. Aktiválja a fiókját az e-mailben található linke kattintva.

4


BEJELENTKEZÉS



Jelentkezzen be az alkalmazásba az e-mail címével és jelszavával.

5

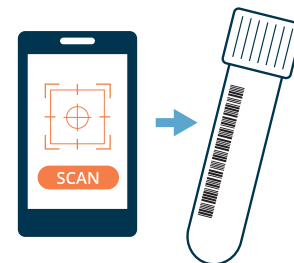
2 FAKTOROS AZONOSÍTÁS



Adja meg a 4 jegyű kódot, amit SMS-ben kapott.

6

MINTA AZONOSÍTÓ MEGADÁSA




Olvassa be a cső oldalán található vonalkódot a telefonja vonalkódozójával, vagy írja be a kódot manuálisan.



Kérjük, hogy ne felejtse el regisztrálni a mintát a visszaküldés előtt, mert ennek hiányában a minta feldolgozására nincs lehetőség.

7


EREDMÉNYKÖZLÉS



Amint elkészülnek az eredményei, értesíteni fogjuk Önt. A következő lépésben végezze el a nyál mintavételt.

8

A CSŐ ELŐKÉSZÍTÉSE



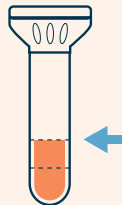
Csavarja le a kupakot és csavarja rá a töltsért. A cső már tartalmazza a tartósító folyadékot.

9

MINTAVÉTEL

**FONTOS!**

A mintavételt reggel, ébredés után és fogmosás előtt javasolt elvégezni. Evés, ivás vagy dohányzás után várjon 30 percet a mintavétellel.

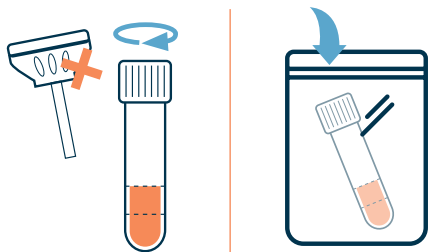
**FONTOS!**

A teszt elvégzése beteg állapotban, sérülést vagy intenzív testmozgást követően befolyásolhatja az eredményeket.

A csövet töltsse fel nyállal a **4 ml**-es vonalig. A nyál összekeveredik a tartósítószerrel.

MUHDO
YOUR HEALTH MATTERS

10

MINTA ELŐKÉSZÍTÉSE
A VISSZAKÜLDÉSHEZ

Távolítsa el a töltsért és csavarja a kupakot mintavételi csőre. Helyezze a csövet a tiszta műanyag tasakba és zárja le.

11

VIZSGÁLTÁRKÉRLAP KITÖLTÉSE



Töltse ki és írja alá a csomagban található vizsgálatkérő lapot. Írja rá a vizsgálatkérőlapra a csövön található vonalkódot is.

12

MINTA VISSZAKÜLDÉSE



A becsomagolt csövet és a kitöltött vizsgálatkérő lapot tegye a csomagban található borítékba, majd ragassza fel rá a csomagban mellékelte visszaküldő matricát. Az így megcímezett borítékot ingyenesen adhatja fel bármelyik postahivatalban vagy adja le a mintát a kijelölt magánvérvételi helyen. Ha nem tudja a mintát a mintavétel napján visszaküldeni, kérjük, a feladásig tárolja szobahőmérsékleten és max. 3 napon belül küldje el a mintát.

Segítségért vagy további információért forduljon hozzánk a +36 1 5 888 500-as telefonszámon vagy az ugyfelszolgalat@synlab.com e-mail-címen.