

MICROSOFT TEAMS WEB-ES ALKALMAZÁSÁNAK HASZNÁLATA

A **Microsoft Teams** webalkalmazás a legtöbb asztali böngészőben használható, beleértve a Chrome-ot, a Firefoxot és a Microsoft Edge-et.


Teams-értekezlethez bármikor csatlakozhat, függetlenül attól, hogy rendelkezik-e Teams-fiókkal.

Technikai feltételek:

- internet hozzáférés
- okos mobilkészlet (telefon, tablet, iPad) vagy
- mikrofonnal, hangszórával, webkamerával rendelkező laptop/asztali számítógép

Ha nincs fiókja, akkor az alábbi lépéseket követve csatlakozhat a konzultációhoz.

A konzultációs időpont lefoglalását követően egy **visszaigazoló emailt** küldünk a slhu.konzultacio@synlab.com email címről. Ebben az email-ben megtalálja a szakértő nevét, a konzultáció időpontját és azt a **hivatkozást (linket)** is, amelyen keresztül a lefoglalt időpontban csatlakozni tud a konzultációhoz.



Megbeszélés

Megtekintés itt: [Google Naptár](#)

Mikor? 2023.02.20. h 11:30 – 12:00 (CET)

Hol? Microsoft Teams-értekezlet

Ki? [slhu konzultacio*](#)


Microsoft Teams értekezlet

Csatlakozás számítógépen, mobilalkalmazásban vagy tárgyalótermi eszközön

[Kattintson ide az értekezlethez való csatlakozáshoz](#)

Értekezlet azonosítója: 335 138 400 499

Hitelesítő kód: d38ey3

[Teams letöltése](#) | [Csatlakozás a weben](#) 

A konzultáció időpontjában kattintson a „*Csatlakozás a weben*” (vörös nyíl) linkre.

Ekkor a böngészőben megnyílik egy weblap, ahol meg kell adnia az *Értekezlet azonosítóját* és a *Hitelesítő kódot* (narancs nyilak mutatják az előző példa ábrán). **Ezeket az egyedi információkat megtalálja az általunk küldött emailben a fent látható módon.** Ha beírta az azonosítót és kódot, kattintson a „**Bekapcsolódás értekezletbe**” gombra.

Microsoft Teams

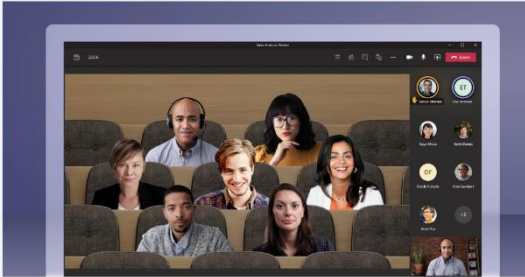
Csatlakozzon egy Teams-értekezlethez.

Értekezletazonosító megadása

Értekezleti hitelesítő kód megadása

Bekapcsolódás értekezletbe

[Hol találom az értekezletazonosítómát? >](#)



Microsoft Teams

Csatlakozzon egy Teams-értekezlethez.

Értekezletazonosító megadása


Értekezleti hitelesítő kód megadása

Bekapcsolódás értekezletbe

Blue arrows indicate the flow from the empty form to the filled form, and from the filled form to the next step.

Előfordulhat, hogy a böngésző megkérdezi, hogy a **Teams használhatja-e a mikrofonját és a kameráját**. **Mindenképpen engedélyezze, mert csak így láthatja és hallhatja az értekezletet!**

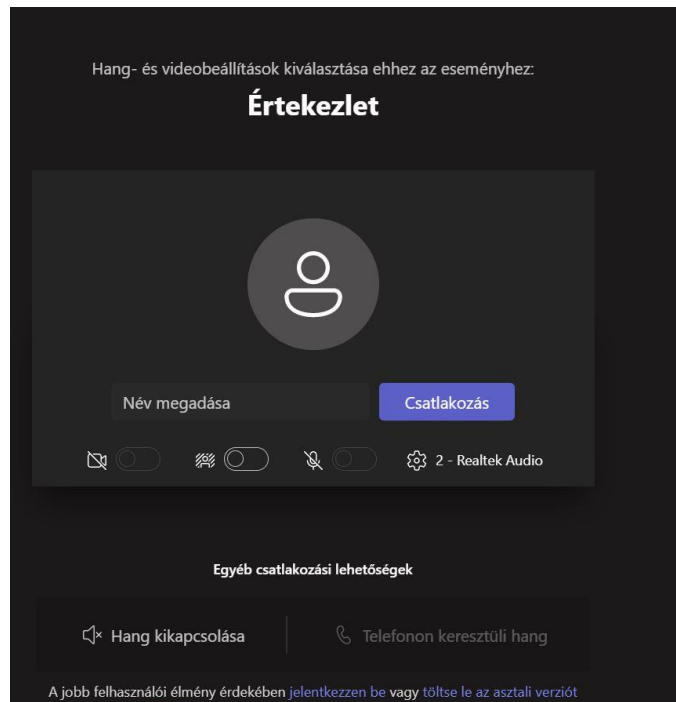
Az értekezletazonosító és az értekezleti hitelesítő kód megadását követően a következő felület jelenik meg: az ablakban válassza a „**Folytatás ebben a böngészőben**” gombot.



Csatlakozás a Teams-értekezlethez

Folytatás ebben a böngészőben

Csatlakozzon a Teams alkalmazásban



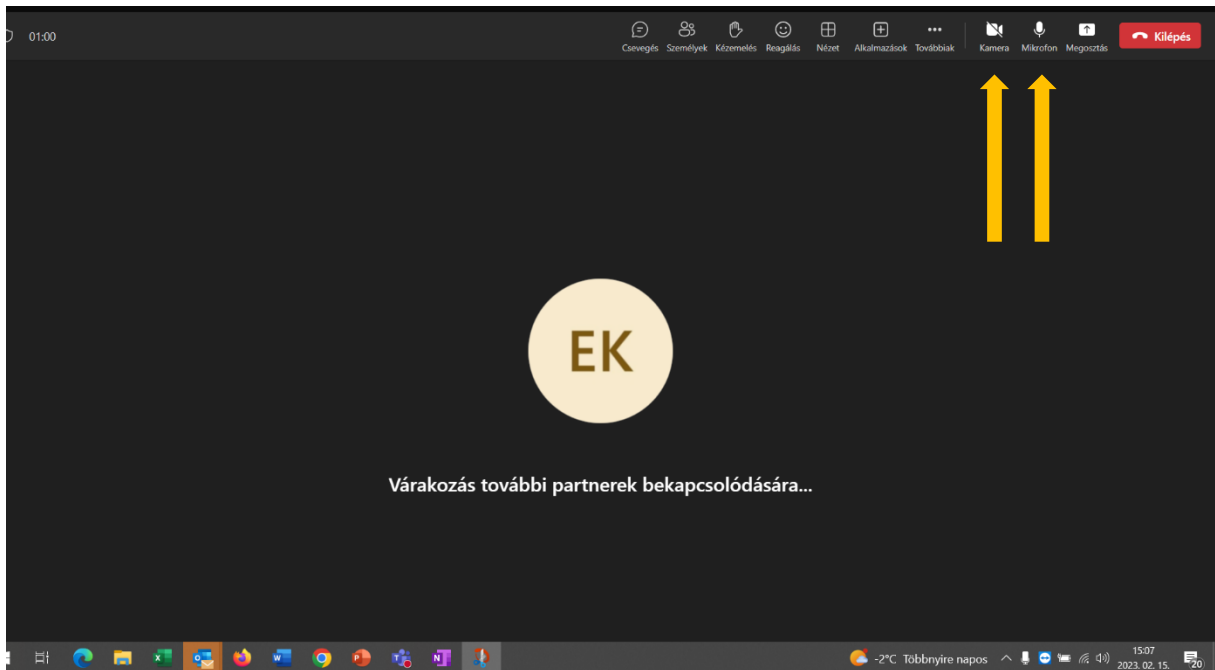
A csatlakozás során előfordulhat, hogy meg kell adnia a vezeték és keresztnévét.

Ha ez megtörtént, kattintson a „*Csatlakozás*” gombra.



Kérjük, hogy figyeljen arra, hogy a **beszélgetés alatt a számítógépén a hangszóró és az eszköz mikrofonja ne legyenek lenémítva, szükség esetén a webkamera is legyen bekapcsolva**. A nyilakkal mutatott gombokra kattintva tudja feloldani a mikrofonját és bekapcsolni a webkamerát.

A csatlakozás behozza önt a **konzultáció előszobájába**. Értesíteni fogjuk a szakértőnket, hogy ön ott várakozik, és a konzulens beengedi Önt.



Bizonyos konzultációkhoz fontos, hogy ne csak hallják, hanem kamerán keresztül is lássák egymást a konzulenssel. **A mikrofont és a kamerát a menüsávon is be tudja kapcsolni.**